
 <p>Gebr. Tolenaars</p>	<p>Invalshoek A Inzicht CO₂ prestatieladder niveau 3</p>	<p>Status: Definitief Versie 3.1 Datum: 14-11-2020</p>
---	---	--

3.A.1-2 Emissie inventaris rapport 2020

Inhoudsopgave

- 1 Inleiding en verantwoording
- 2 Beschrijving van de organisatie
- 3 Verantwoordelijke
- 4 Basisjaar en rapportage
- 5 Afbakening
- 6 Directe en indirecte GHG-emissies
 - 6.1 Berekende GHG-emissie
 - 6.2 Verbranding biomassa
 - 6.3 GHG-verwijdering
 - 6.4 Uitzonderingen
 - 6.5 Belangrijkste beïnvloeders
 - 6.6 Toekomst
 - 6.7 Significante veranderingen
- 7 Kwantificeringsmethoden
- 8 Emissiefactoren
- 9 Onzekerheden
- 10 Rapportage volgens ISO 14064 deel 7

 <p>Gebr. Tolenaars</p>	<p>Invalshoek A Inzicht CO₂ prestatieladder niveau 3</p>	<p>Status: Definitief Versie 3.1 Datum: 14-11-2020</p>
---	---	--

1 Inleiding en verantwoording

Met de CO₂-prestatieladder worden leveranciers uitgedaagd en gestimuleerd om de eigen CO₂ uitstoot te kennen en te verminderen. Hoe meer een organisatie zich inspant om CO₂ te reduceren, hoe meer kans op gunning van een opdracht.

De CO₂-Prestatieladder kent 4 invalshoeken:

- A. Inzicht (het opstellen van een onomstreden CO₂ footprint volgens de ISO 14064-1 norm).
- B. CO₂ reductie (de ambitie van de organisatie om de uitstoot te verminderen).
- C. Transparantie (de wijze waarop een intern en extern communiceert over haar CO₂ footprint en reductiedoelstellingen).
- D. Deelname aan initiatieven (in sector of keten) om CO₂ te reduceren.

Elke invalshoek is onderverdeeld in 5 niveaus, hoe hoger het niveau per invalshoek, hoe meer punten het organisatie kan vergaren en uiteindelijk des te meer gunningvoordeel het organisatie ontvangt. Een certificerende instantie zal de activiteiten *beoordelen* en het niveau van het CO₂ bewust-certificaat te bepalen. Hiervoor moeten stappen zijn gezet op alle onderdelen A t/m D van de ladder.

In dit rapport wordt de emissie inventaris van Gebr. Tolenaars over 2020 besproken en richt zich op invalshoek A (*inzicht*) van de CO₂ prestatieladder. De CO₂ voetafdruk geeft een inventarisatie van de totale hoeveelheid uitgestoten broeikasgassen: de GHG emissies. Daarnaast geeft het inzicht in de herkomst van deze emissies met een verdeling naar directe en indirecte GHG emissies (respectievelijk scope 1 en scope 2).

De inventarisatie is een verantwoording van onderdeel 3.A.1 uit de prestatieladder en is uitgevoerd conform de ISO 14064-1; 2008 (E) "quantification and reporting of greenhouse gas emissions and removals". In dit rapport wordt de footprint gerapporteerd volgens § 7.3.1 van deze norm, in het laatste hoofdstuk is hiertoe een cross reference table opgenomen.

2 Beschrijving van de organisatie

Het organisatie

Gebr. Tolenaars is een organisatie gericht op de volgende activiteiten:

- Aannemen en uitvoeren van grond-, weg- en waterbouwkundige werkzaamheden
- Aannemen en uitvoeren van onderhoud aan bermen- dijken en watergangen
- Aannemen en uitvoeren van cultuurtechnische werkzaamheden

Kwaliteit en veiligheid


Het organisatie is ISO 9001 en VCA** gecertificeerd. Deze keuringscertificaten staan garant voor een solide organisatiesvoering met goed opgeleid personeel en een strenge veiligheidskeuring voor machines.

Duurzaamheid

Gebr. Tolenaars voldoet aan niveau 3 van de CO₂ prestatieladder.

3 Verantwoordelijke

De verantwoordelijkheid voor de stuurcyclus CO₂ reductie evenals alle activiteiten die hier aan gekoppeld zijn, zoals het behalen van doelstellingen, is Sander Tolenaars

 <p>Gebr. Tolenaars</p>	<p>Invalshoek A Inzicht CO₂ prestatieladder niveau 3</p>	<p>Status: Definitief Versie 3.1 Datum: 14-11-2020</p>
---	---	--

4 Basisjaar en rapportage

Voor Gebr. Tolenaars is voor 2020 voor de tweede maal een emissie-inventaris volgens het GHG-protocol wordt opgesteld. Het jaar 2018 is het referentiejaar voor de CO₂-reductiedoelstellingen. In 2019 is een nieuwe emissie-inventaris opgesteld.

5 Afbakening

In hoofdstuk 3 van het GHG protocol worden twee methodes beschreven waarop de “organizational boundary” kan worden bepaald, de aandelen methode (equity share approach) en de aansturingmethode (control approach). Onderstaand wordt de juridische entiteit genoemd die als boundary geldt voor het berekenen van de CO₂-footprint van Gebr. Tolenaars, de bijbehorende CO₂-reductiedoelstellingen en ook als naam zal worden gebruikt op het CO₂-bewust certificaat.

<p>Gebr. Tolenaars BV Transportstraat 5 Giessen</p>
--

Dat wil zeggen alle werkzaamheden die Gebr. Tolenaars verricht, zoals ook ingeschreven bij de Kamer van Koophandel onder de naam Gebr. Tolenaars, en de daarbij behorende CO₂-uitstoot zal als input worden gebruikt voor het berekenen van de CO₂-footprint. Onderstaand volgt verdere toelichting op deze boundary volgens de aandelen methode (equity share approach).

- Gebr. Tolenaars is 100% eigenaar van de twee persoonlijke holdings Antol Beheer BV en Tolenaars Beheer BV; Deze persoonlijke holdings worden bestuurd door resp. Andries Tolenaars (sr) en Sander Tolenaars (jr.).
- Gebr. Tolenaars is geen onderdeel van een joint venture;
- Gebr. Tolenaars heeft geen samenwerking met andere bedrijven waarvan zij ook aandelen bezit;
- Gebr. Tolenaars heeft geen franchise activiteiten;
- Gebr. Tolenaars is geen A-leverancier van een ander organisatie binnen hetzelfde concern;
- Gebr. Tolenaars heeft geen A-leveranciers die tevens concern-aanbieders zijn.

6 Directe en indirecte GHG-emissies

In dit hoofdstuk worden de berekende GHG emissies toegelicht.

6.1. Berekende GHG emissies

De directe en indirecte GHG emissie van Gebr. Tolenaars bedroeg in 2020; 521.40 ton CO₂. Hiervan werd 514.20 ton CO₂ veroorzaakt door directe GHG emissie (scope 1), 7.2 ton CO₂ door indirecte GHG emissie (scope 2) en 0.0 ton aan CO₂ aan overig


Scope 1

Gasverbruik is 3.472 m³. Het verbruik is afgeleid van de maandelijkse rapportage van de energie leverancier. In de footprint is geen onderscheid gemaakt in het verbruik van diesel door materieel en organisatiesauto's.

Er is verbruik van lasgassen, maar de hoeveelheid is niet relevant (32 liter in 2020).

Scope 2

Elektraverbruik is 12.937 kWh.

 <p>Gebr. Tolenaars</p>	<p>Invalshoek A Inzicht CO₂ prestatieladder niveau 3</p>	<p>Status: Definitief Versie 3.1 Datum: 14-11-2020</p>
---	---	--

Organisatiesgrootte

De totale emissie bedraagt 521,40, waarvan 7.2 ton kantoor en werkplaats en 514.20 ton voor werken. De bijbehorende organisatiesgrootte volgens de criteria van tabel 4.1 van het handboek is “Klein organisatie”.

6.2. Verbranding biomassa

Verbranding van biomassa vond niet plaats bij Gebr. Tolenaars in 2020.

6.3. GHG verwijderingen

Er heeft geen broeikasgasverwijdering of compensatie plaats gevonden bij Gebr. Tolenaars in 2020.

6.4. Uitzonderingen

Er zijn geen noemenswaardige uitzonderingen te noemen op het GHG protocol.

6.5. Belangrijkste beïnvloeders

Binnen Gebr. Tolenaars zijn geen individuele personen te benoemen die een dermate invloed op de CO₂ footprint hebben dat gedragsverandering van deze individuele persoon alleen al zou zorgen voor een significante verandering in de CO₂ footprint.

6.6. Toekomst

De emissie in de paragrafen hierboven zijn vastgesteld voor het jaar 2019. De verwachting is dat deze emissie in het komende jaar, 2020, niet aan grote verandering onderhevig zal zijn. Wel zal, gezien de doelstellingen van Gebr. Tolenaars, de CO₂ uitstoot met 1% per jaar dalen bij gelijkblijvende bruto winst.

6.7. Significante veranderingen

Zoals in hoofdstuk 3 beschreven geldt 2018 als basisjaar.

In deze paragraaf worden dit jaar de veranderingen gepresenteerd van 2020 t.o.v. 2019.

Het verbruik van diesel fluctueert met de variatie in werkaanbod en type werk. Om een reëel beeld van de reductie te krijgen, is ervoor gekozen om naast de CO₂ uitstoot in tonnen, ook de uitstoot per € 100.000,-- bruto winst weer te geven. Immers hoe meer werk er uitgevoerd wordt, hoe meer CO₂ uitstoot, maar ook hoe meer bruto winst.

Scope 1	2018	2019	2020	Vershil
Gasverbruik	6,9	6,4	6.5	0,10
Brandstofverbruik materieel	482,4	490,90	507.70	16.80
Totaal scope 1	489,3	497,30	514.20	16,90
Scope 2				
Elektraverbruik – grijs	5,9	6,6	7.2	0.60
Totaal scope 2	5,9	6,6	7.2	0.60
Totaal scope 1 & 2	495,2	503.90	523	19.10
Bruto winst (x € 100.000,--)	19,5	23,17	27,51	4.34
CO₂ per € 100.000,-- bruto winst	25,39	21,77	19,01	-2.76

Tabel 1 Verschillen CO₂ uitstoot 2020 & 2019 (in tonnen CO₂, m.u.v. de bruto winst)

7 Kwantificeringsmethoden

Voor het kwantificeren van de CO₂ uitstoot is gebruik gemaakt van een voor Gebr. Tolenaars op maat gemaakt model.

In het model kunnen alle verbruiken worden ingevuld. Vervolgens wordt de daarbij behorende CO₂ uitstoot automatisch berekend en vergeleken met het basisjaar. Hierbij zijn de emissiefactoren uit de CO₂ prestatieladder gehanteerd. Een screenshot van het model is te vinden in de bijlage. In het Energie Meetplan van Gebr. Tolenaars wordt beschreven waar de brongegevens per energiestroom vandaan komen.

8 Emissiefactoren

Voor de inventarisatie van de CO₂ uitstoot van Gebr. Tolenaars zijn de emissiefactoren uit de CO₂ prestatieladder 3.1 gehanteerd. Omdat het gaat om specifieke emissiefactoren op nationaal niveau, zijn de gehanteerde emissiefactoren zeer geschikt voor het omrekenen van de broeikasgas activiteiten data naar de daarmee gepaard gaande CO₂ emissie. Alle gebruikte emissiefactoren zijn opgenomen in de berekening van de CO₂ footprint. De emissiefactoren zullen te allen tijde mee gaan met wijzigingen in de emissiefactoren van de CO₂ prestatieladder 3.1.

9 Onzekerheden


De gepresenteerde resultaten moeten worden gezien als de beste inschatting van de werkelijke waarden. Alle gebruikte gegevens voor de berekening van de CO₂ footprint zijn gebaseerd op facturen en/of werkelijk gemeten aantallen.

De facturatie van aardgas en elektra door Eneco en Essent loopt van 12-05-2019 tot 18-06-2020 Het verbruik van 2020 is gebaseerd op de maandelijkse rapportages van de energieleveranciers.

De opvolgende jaren wordt het verbruik op dezelfde wijze bepaald. Hierdoor is de onzekerheidsmarge zeer gering en leidt niet tot andere inzichten en/of reductiekansen.

De factuur diesel is niet gespecificeerd naar materieel en organisatiesauto's.

De voorraad diesel wordt opgenomen door middel van schatting. Het verbruik per halfjaar volgens de facturen wordt gecorrigeerd naar begin- en eindvoorraad. Deze correctie zal een kleine onzekerheid tot gevolg hebben.

	Invalshoek A Inzicht CO ₂ prestatieladder niveau 3	Status: Definitief Versie 3.1 Datum: 14-11-2020
---	--	---

10 Rapportage volgens ISO 14064 deel 7

Dit rapport is opgesteld volgens de eisen uit ISO 14064-1 paragraaf 7.3 van het GHG protocol. In tabel 1 is een cross reference gemaakt van de onderdelen uit ISO 14064 en de hoofdstukken in het rapport.

ISO 14064-1	§ 7.3 GHG report content	Beschrijving	Hoofdstuk rapport
	A	Reporting organization	2
	B	Person responsible	3
	C	Reporting period	4
4.1	D	Organizational boundaries	5
4.2.2	E	Direct GHG emissions	6.1
4.2.2	F	Combustion of biomass	6.2
4.2.2	G	GHG removals	6.3
4.3.1	H	Exclusion of sources or sinks	6.4
4.2.3	I	Indirect GHG emissions	6.1
5.3.1	J	Base year	3
5.3.2	K	Changes or recalculatons	7
4.3.3	L	Methodologies	7
4.3.3	M	Changes to methodologies	7
4.3.5	N	Emission or removal factors used	8
5.4	O	Uncertainties	9
	P	Statement in accordance with ISO 14064	10
	Q	External verification	6.1

Tabel 2 Cross reference ISO 14064-1